

2020



# MODULO DE ARTÍSTICA GRADO 2°

## GUÍAS Y TALLERES ARTISTICA PARA EL GRADO 2°

DOCENTES: JOHANA CRISTINA CORONADO  
LUIS MIGUEL TALAIGUA IRIARTE



EJE TEMATICO	El punto
OBJETIVO(S)	Reconocer el punto como parte básica y principal de todo forma artística.
EVALUACIÓN	Se hará de la siguiente forma: Presentación de actividad Actividad de aula Orden y presentación de trabajos
CONTENIDO	Se pueden consultar en: <a href="http://plasticaezcaray.blogspot.com/2013/01/el-punto.html">http://plasticaezcaray.blogspot.com/2013/01/el-punto.html</a>

ACTIVIDAD:  
Consulta que es:

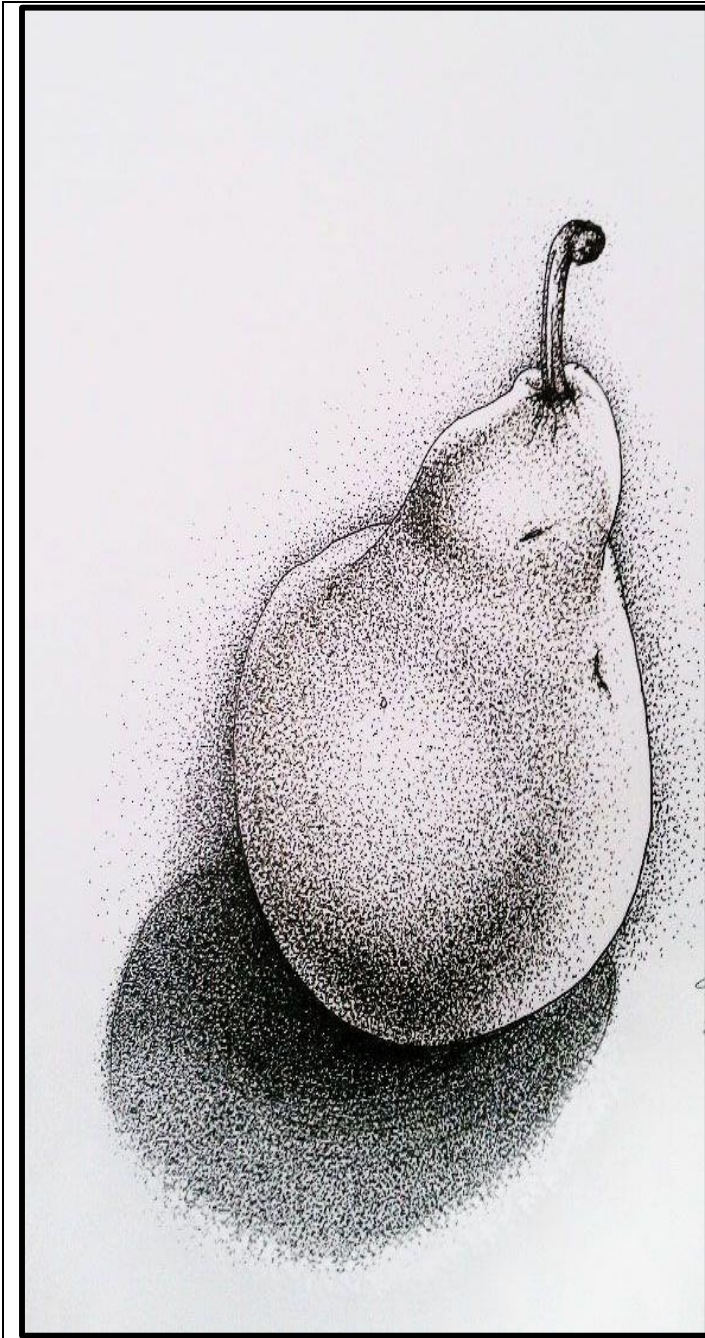
El punto:	
-----------	--

Rellenar los dos dibujos con puntos, el primero solo con lápiz y el en segundo puedes utilizar color ( solo puntos)



Realiza los siguientes dibujos





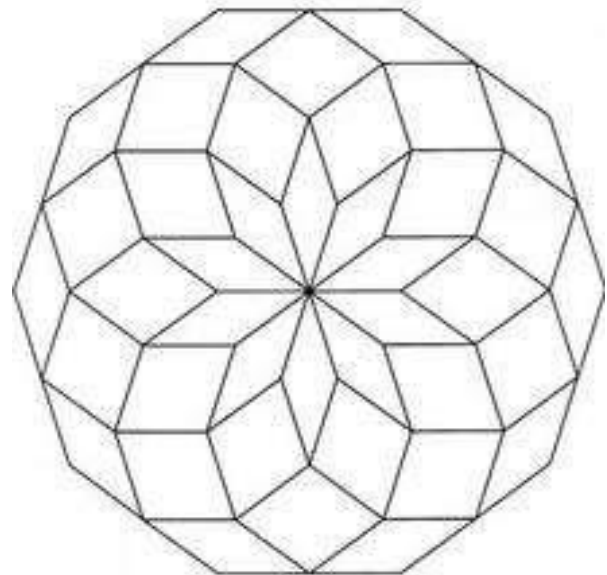
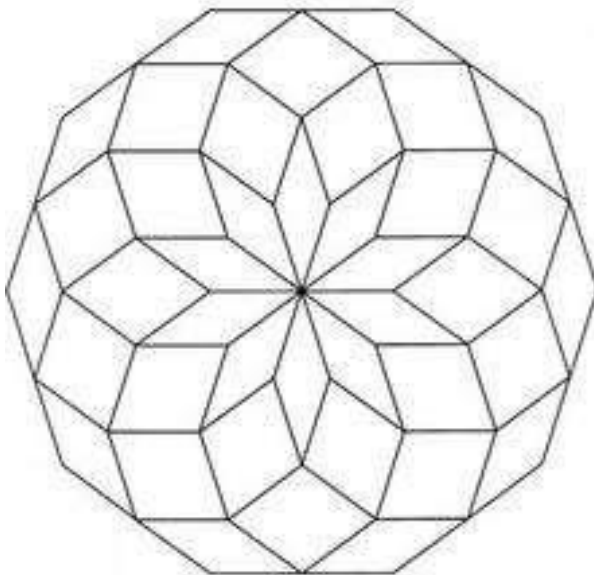


EJE TEMATICO	La línea
OBJETIVO(S)	Reconocer la línea como base fundamental de toda composición artística.
EVALUACIÓN	Se hará de la siguiente forma: Presentación de actividad Actividad de aula Orden y presentación de trabajos
CONTENIDO	Se pueden consultar en: <a href="https://webdelmaestro.com/dibujos-lineas-dibujos-3d-ninos/">https://webdelmaestro.com/dibujos-lineas-dibujos-3d-ninos/</a>

ACTIVIDAD:  
Consulta que es:


La línea:	
-----------	--

Rellenar los dos dibujos con líneas, el primero solo con lápiz y el en segundo puedes utilizar color ( solo líneas)



Realiza los siguientes dibujos





en este dibujo se debe utilizar regla y solo lapiz

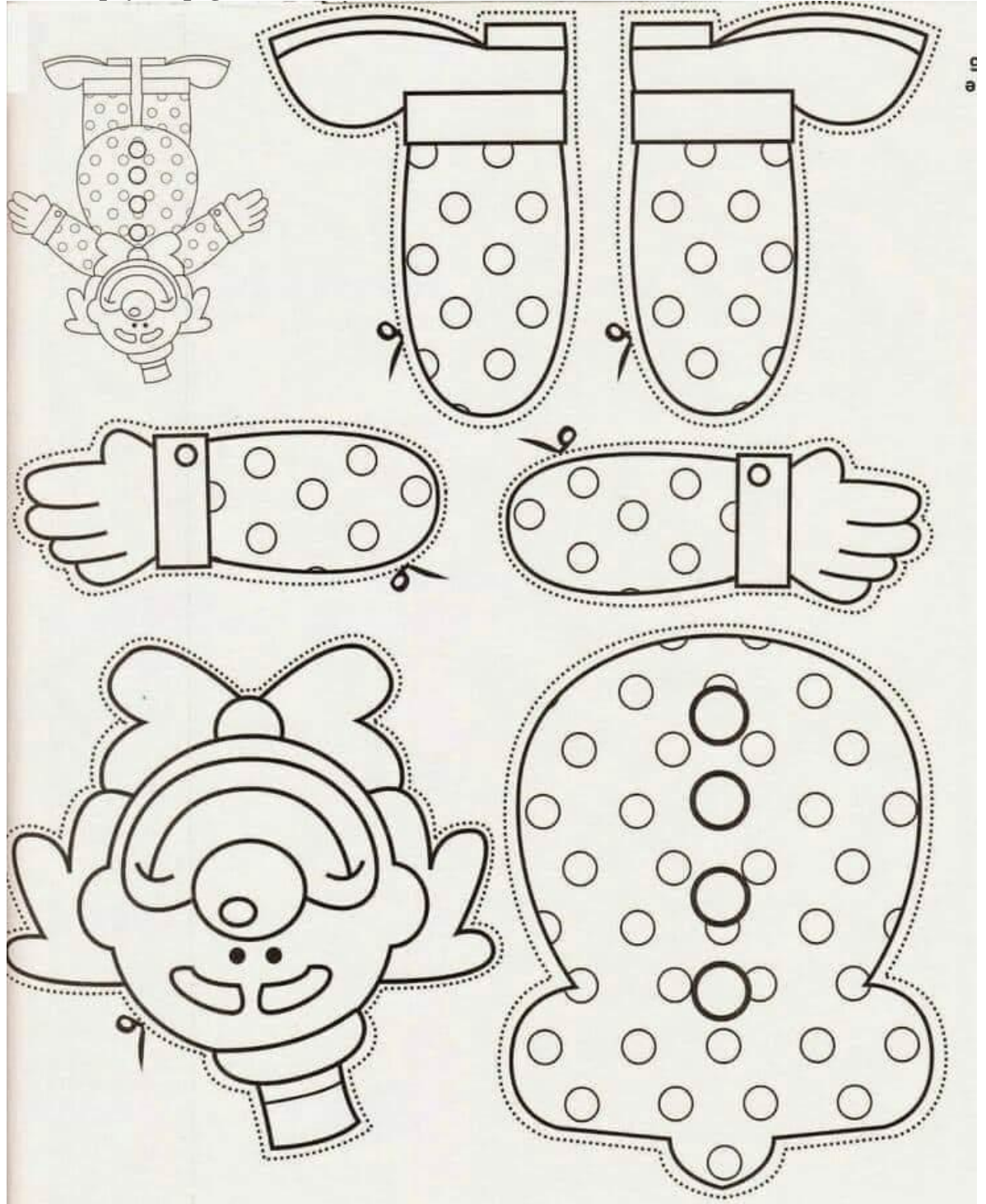


<b>EJE TEMÁTICO</b>	EL SATURADO
<b>OBJETIVO</b>	Utiliza diferentes técnicas de coloreado: El saturado
<b>EVALUACIÓN</b>	<i>Resolver las diferentes actividades planteadas en la guía, recortarlas y pegarlas en el cuaderno de artística.</i>
<b>CONTENIDO</b>	La técnica de coloreado “El saturado” consiste en colorear con lápices de colores un dibujo sin dejar espacios en blanco, sin que queden rayas y sin salirse del dibujo. De esta manera, queda un color parejo y atractivo para el ojo humano.



ACTIVIDAD

Con tus lápices de colores, aplica al siguiente dibujo la técnica del saturado, recorta y arma el payaso en tu cuaderno:





<b>EJE TEMÁTICO</b>	EL ESFUMADO
<b>OBJETIVO</b>	Utiliza diferentes técnicas de coloreado: El esfumado.
<b>EVALUACIÓN</b>	<i>Resolver las diferentes actividades planteadas en la guía, recortarlas y pegarlas en el cuaderno de artística.</i>
<b>CONTENIDO</b>	La técnica del esfumado consiste en raspar la punta del color y con el dedo se frota sobre el dibujo de manera que queda un color tipo pastel. Finalmente, con los colores se repasa sobre las líneas del dibujo.



**ACTIVIDAD**

Aplicar la técnica del esfumado en el siguiente dibujo, recortar y pegar en el cuaderno:

